



REFACCIONES PARA  
EQUIPO LIGERO

**Amplio surtido  
en refacciones**



**WACKER  
NEUSON**

**Makita**

**Mikasa**

**KOHLER**

**HONDA**



**Tel. 217 28 13 Cel. 442 339 92 01**

**avrefaccionaria@gmail.com**

**Lateral Bernardo Quintana No. 3**

**Col. San Pablo C.P. 76130**

**Catálogo AV Refacciones 2018.**



REFACCIONES PARA  
EQUIPO LIGERO

# MOTORES 2017

**HONDA**  
The Power of Dreams

IMAGEN	DESCRIPCIÓN	CÓDIGO	TIPO DE MOTOR
	RETRACTIL GX25	HON-RET0025	GX25 1HP
	RETRACTIL GX35	HON-RET0035	GX35 1.3HP
	RETRACTIL PARA G100	HON-REG-100	G100 HONDA
	RETRACTIL PARA GX100	HON-REX-100	GX100 HONDA
	RETRACTIL	HON-RET-120 HON-RET-160 HON-RET-240 HON-RET-390	GX120 4HP GX160 5.5HP GX240 8HP GX390 13HP
	RETRACTIL PULLEY ORIGINAL	HON-REPU160	GX160 5.5HP
	RETRACTIL GCV160	HON-GCV-160	GCV160 VERTICAL
	ARRANCADOR PULLEY	HON-APU0160 HON-APU0240 HON-APU390	GX160 5.5HP GX240 8HP GX390 13HP
	ARRANCADOR PULLEY ORIGINAL	HON-APUO160 HON-APUO240 HON-APUO390	GX160 5.5HP GX240 8HP GX390 13HP
	JALADERA RETRACTIL CON HILO.	HON-JAHI160 HON-JAHI240 HON-JAHI390	GX160 5.5HP GX240, 8 Y 13HP GX390, 8 Y 13 HP
	JALADERA RETRACTIL SIN HILO.	HON-JAS0160 HON-JAS0390	GX160 5.5HP GX390 13HP
	HILOS ROLLO, MOTOSIERRAS- DESBROZADORAS, PODADORAS.	HON-H254-2M HON-H200-3M HON-H20035M HON-H107-4M HON-H071-5M	254MTS- 2.5 MM 200 MTS- 3.0 MM 200 MTS- 3.5 MM 107 MTS- 4.0 MM 71 MTS- 5.0 MM
	RUEDA DE RETRACTIL	HON-RUR0160 HON-RUR0240 HON-RUR0390	GX160 5.5HP GX240 8HP GX390 13HP



REFACCIONES PARA  
EQUIPO LIGERO

# MOTORES 2017

**HONDA**  
The Power of Dreams

IMAGEN	DESCRIPCIÓN	CÓDIGO	TIPO DE MOTOR
	RESORTE RETRACTIL	HON-RRT2535	GX25 1HP
	RESORTE RETRACTIL	HON-RRT0035 HON-RRT0160 HON-RRT2439 HON-RRT2439	GX35 1.3HP GX160 5.5HP GX240 8HP GX390 13HP
	TRINQUETES RETRACTIL	HON-TRR0160 HON-TRR0240 HON-TRR0390	GX160 5.5HP GX240 8HP GX390 13HP
	TRINQUETES RETRACTIL PLASTICO	HON-TRP0160	GX160 5.5HP
	BOBINA DE ENCENDIDO	HON-BEX2535	GX25-35
	BOBINA DE ENCENDIDO	HON-BEGX160 HON-BEX2439 HON-BEX2439	GX160 5.5HP GX240,390 8 Y 13HP
	BOBINA DERECHA BOBINA IZQUIERDA	HON-BDGX620 HON-BIGX620	GX620 GX620
	BOBINA	HON-BOBI154	154 2.3HP
	BUJIA YAMAMOTO	HON-BYGX160	GX160,GX240,GX390
	BUJIA DELGADA	HON-BTOGX35	GX35 GX25-GX35 WX10
	CAPUCHON BUJIA	HON-CABX160	GX160,240 Y 390 5.5, 8 Y 13HP








IMAGEN	DESCRIPCIÓN	CÓDIGO	TIPO DE MOTOR
	KIT DE DIAFRAGMA	HON-KIDGX35	GX35 1.3HP
	CARBURADOR 4 TIEMPOS	HON-CAGX35	GX25-GX35
	CARBURADOR	HON-CARG100 HON-CAR154F HON-CBGX120 HON-CBGX160 HON-CHPX160 HON-CHPX240 HON-CHPX390	G100 2.0HP 154F 2.3HP GX120 4.0HP BAILARINA GX160 5.5HP BAILARINA GX160 5.5HP GX240 8HP GX390 13HP
	CARBURADOR	HON-CH5G390	GX390 SELONOIDE PARA GEN
	CARBURADOR	HON-CHPX620	GX620 20HP
	CARBURADOR DOBLE GARGANTA	HON-CHPX360	GX360 23 HP
	CARBURADOR	HON-CBAX100	GX100 PARA BAILARINA
	CARBURADOR CON FLOTADOR	HON-CABF100	GX100 CON FLOTADOR PARA BAILARINA
	CARBURADOR	HON-CGCV160	GCV160 HIDROLAVADORA

IMAGEN	DESCRIPCIÓN	CÓDIGO	TIPO DE MOTOR
	AHOGADOR PARA CARBURADOR	HON-AHOX160	GX160 5.5HP
	AHOGADOR CARBURADOR PARA GENERADOR	HON-AHGE100	GENERADOR
	KIT DE REPARACION DE CARBURADOR.	HON-KICX160 HON-KICX240 HON-KICX390	GX160 5.5HP GX240 8HP GX390 13HP
	ESPACIADOR DE CARBURADOR	HON-ESCX160	GX160 5.5HP
	MINI FOLD BASE DEL CARBURADOR	HON-BACX160	GX160 5.5HP
	BASE DEL CARBURADOR	HON-BACX240	GX240 8HP
	BASE DEL CARBURADOR	HON-BACX390	GX390 13HP
	JUNTA PARA CARB	HON-JUCX160	GX160 5.5HP
	JUNTA DE LA BASE CARB	HON-JUBC160	GX160 5.5HP
	AGUJA DE CARBURADOR PARA GENERADOR	HON-AGET950	ET950 1000 W



REFACCIONES PARA  
EQUIPO LIGERO

# MOTORES 2017

**HONDA**  
The Power of Dreams

IMAGEN	DESCRIPCIÓN	CÓDIGO	TIPO DE MOTOR
	AGUJA PARA CARBURADOR.	HON-AGCX160 HON-AGCG160 HON-AGCX390	GX160 5.5HP GX160 GENERADOR GX390 13HP
	ENGRANE GOBERNADOR	HON-EGX2535	GX25/35 1.5 HP
	ENGRANE GOBERNADOR	HON-ENGX160 HON-ENGX240 HON-ENGX390	GX160 5.5HP GX240 8HP GX390 13HP
	CONJUNTO FILTRO DUAL.	HON-CF DU160 HON-CF DU160 HON-CF DU390	GX160 5.5HP GX240 8HP GX390 13HP
	CONJUNTO FILTRO AIRE ESPONJA.	HON-CFAI160	GX160 5.5HP
	TAPA DE FILTRO	HON-TAPF160 HON-TAPF240 HON-TAPF390	GX160 5.5HP GX240 8.0HP GX390 13.0HP
	ELEMENTO FILTRO	HON-ELEF120 HON-ELEF160 HON-ELEF240 HON-ELEF390	GX110 Y GX120 52mm GX160 5.5HP GX240 8HP GX390 13HP
	ELEMENTO FILTRO ESPONJA.	HON-ELEE160	GX160 5.5HP
	ELEMENTO FILTRO	HON-ELEFX25 HON-ELEFX35	GX25 1.0 HP GX35 1.3HP














REFACCIONES PARA  
EQUIPO LIGERO

# MOTORES 2017

# HONDA

The Power of Dreams

IMAGEN	DESCRIPCIÓN	CÓDIGO	TIPO DE MOTOR
	KIT DE JUNTAS	HON-KJUN120 HON-KJUN160 HON-KJUN240 HON-KJUN270 HON-KJUN390	GX120 4.0 HP GX160 5.5HP GX240 8HP GX270 9HP GX390 13HP
	JUNTA MOTOR	HON-JUMO160	GX160 5.5HP
	JUNTA MOTOR	HON-JUMO240 HON-JUMO390	GX240 8HP GX390 13HP
	BLOCK	HON-BLGX160 HON-BLGX240	GX160 5.5HP GX240 8HP
	BLOCK	HON-BLGX390 HON-BLGX420	GX390 13HP GX420 16HP
	CABEZA DE CILINDRO	HON-CACG160 HON-CACG240 HON-CACG390 HON-CCHP390	GX160 5.5HP GX240 8HP GX390 13HP GX390 13HP COMPLETA
	REDUCTOR CON CLUTCH	HON-REDU018 HON-REDU020 HON-REDU240	GX240- 18mm GX240- 20mm GX240- 1"
	TORNILLOS PARA CABEZA DE CILINDRO	HON-TOCX160 HON-TOCX390	GX160 5.5HP GX390 13HP
	GUIA VARILLA GBALANCINES	HON-GBBX160 HON-GBBX390	GX160 5.5HP GX390 13HP



REFACCIONES PARA  
EQUIPO LIGERO

# MOTORES 2017

**HONDA**  
The Power of Dreams

IMAGEN	DESCRIPCIÓN	CÓDIGO	TIPO DE MOTOR
	CLUTCH GX35	HON-CLUGX35 HON-CLUGX25	GX35 1.3HP GX25 1.0HP
	BALANCINES	HON-BALX160 HON-BALX240 HON-BALX390	GX160 5.5HP GX240 8HP GX390 13HP
	BALANCINES GX35	HON-BALGX35	GX35/25
	MANGUERA PARA CILINDRO	HON-MACX160 HON-MACX390	GX160 5.5HP GX390 13HP
	TAPA DE BALANCINES	HON-TABX160	GX160 5.5HP
	TAPA DE BALANCINES	HON-TABX390	GX390 13HP
	EMPAQUE BALANCINES	HON-EPBX160	GX160 5.5HP
	EMPAQUE BALANCINES	HON-EPBX390	GX390 13HP










REFACCIONES PARA  
EQUIPO LIGERO

# MOTORES 2017

**HONDA**  
The Power of Dreams

IMAGEN	DESCRIPCIÓN	CÓDIGO	TIPO DE MOTOR
	VARILLA BALANCINES	HON-VABX240 HON-VABX390	GX240 8HP GX390 13HP
	BANDA DE DISTRIBUCION	HON-BADGX35 HON-EPCC120	GX35 1.3HP GX120 4HP
	EMPAQUE CABEZA DE CILINDRO	HON-EPCC120 HON-EPCC160 HON-EPCC240 HON-EPCC270 HON-EPCC340 HON-EPCC390	GX120 4HP GX160 5.5HP GX240 8HP GX270 9HP GX340 11HP GX390 13HP
	CONJUNTO PISTON STD.	HON-CPS-X25 HON-CPS-X35 HON-COPI100 HON-CPI200B HON-COPI120 HON-COPI160 HON-COPI200 HON-COPI240 HON-COPI270 HON-COPI340 HON-COPI390 HON-COPI440 HON-COPI620	GX25 1.0HP GX35 1.3HP G100 2.0HP GX100 2.3HP BAILARINA GX120 4HP GX160 5.5HP GX200 6.5HP GX240 8HP GX270 9HP GX340 11HP GX390 13HP GX440 15HP GX620 20HP
	CONJUNTO PISTON 0.25	HON-CP2X120 HON-CP50120 HON-CP2X160 HON-CP2X240 HON-CP2X270 HON-CP2X340 HON-CP2X390 HON-CP5X390	GX120 4HP GX120 4HP 0.50 GX160 5.5HP GX240 8HP GX270 9HP GX340 11HP GX390 13HP GX390 13HP 0.50









REFACCIONES PARA  
EQUIPO LIGERO

# MOTORES 2017

# HONDA

The Power of Dreams

IMAGEN	DESCRIPCIÓN	CÓDIGO	TIPO DE MOTOR
	JUEGO DE ANILLOS STD.	HON-JASTD25 HON-JASTD35 HON-JAST100 HON-JABA100 HON-JAST120 HON-JGCV160 HON-JAST160 HON-JAST200 HON-JAST240 HON-JAST270 HON-JAST340 HON-JAST390 HON-JAST440 HON-JAST620	GX25 1HP GX35 1.3HP G100 2.0HP GX100 2.3HP BAILARINA GX120 4HP GCV160 5.5HP HIDRO GX160 5.5HP GX200 6.5HP GX240 8HP GX270 9HP GX340 11HP GX390 13HP GX440 15HP GX620 20HP
	JUEGO DE ANILLOS 0.25	HON-JU25120 HON-JU50120 HON-JU25160 HON-JU25240 HON-JU25270 HON-JU25340 HON-JU25390 HON-JU50390	GX120 4HP GX120 4HP .50 GX160 5.5HP GX240 8HP GX270 9HP GX340 11HP GX390 13HP GX390 13HP .50
	BIELA STD.	HON-BIBX100 HON-BIBX120 HON-BIST160 HON-BIST240 HON-BIST390 HON-BIST620	GX100 BAILARINA GX120 4.0 HP GX160 5.5HP GX240 8HP GX390 13HP GX620 20HP
	BIELA 0.25	HON-BI25160 HON-BI25240 HON-BI25390	GX160 5.5HP GX240 8HP GX390 13HP
	TAPON PARA TANQUE DE GASOLINA	HON-TAGX160	GX160 5.5HP
	TANQUE DE GASOLINA	HON-TAGX120 HON-IAGX160 HON-TAGX240 HON-TAGX390	GX120 4HP GX160 5.5HP GX240 8HP GX390 13HP



REFACCIONES PARA  
EQUIPO LIGERO

# MOTORES 2017

**HONDA**  
The Power of Dreams

IMAGEN	DESCRIPCIÓN	CÓDIGO	TIPO DE MOTOR
	FILTRO DE GASOLINA DE PLASTICO.	HON-FIGAPLA	UNIVERSAL GX120,160,240,390
	FILTRO DE GASOLINA METAL	HON-FIGAMET	UNIVERSAL GX120,160,240,390
	FILTRO PARA TANQUE DE GASOLINA ENTRADA	HON-FITA160	UNIVERSAL GX120,160,240,390
	DEFLECTOR DIFUSOR	HON-DEFX160	GX160 5.5HP
	DEFLECTOR DIFUSOR	HON-DEFX390	GX390 13HP
	MOFLE NEGRO	HON-MONE160	GX160 5.5HP
	CONJUNTO MOFLE	HON-CJMO240 HON-CJMO390	GX240 8HP GX390 13HP
	CODO MOFLE	HON-COMO240 HON-COMO390	GX240 8HP GX390 13HP
	EMPAQUE PARA MOFLE	HON-EMMO240	GX240 8HP
	TAPON DE ACEITE	HON-TAACX35 HON-TAAC160 HON-TAAC390	GX35 1.3HP GX160 5.5HP GX390 13HP



REFACCIONES PARA  
EQUIPO LIGERO

# MOTORES 2017

**HONDA**

The Power of Dreams

IMAGEN	DESCRIPCIÓN	CÓDIGO	TIPO DE MOTOR
	RETEN DE ACEITE	HON-RTACX35 HON-RTA120 HON-RTA160 HON-RTA240 HON-RTA390	GX35 1.3HP GX120 4.0HP GX160 5.5HP GX240 8HP GX390 13HP
	DIODO ACEITE	HON-DIG0390	GX160,240 Y 390 5.5, 8 Y 13HP
	SENSOR REGULADOR	HON-SERE160	GX160 5.5HP
	RESORTE RETORNO RESORTE GOBERNADOR	HON-RERET160 HON-REGO160 HON-REGO240 HON-REGO390	GX160 5.5HP GX160 5.5HP GX240 8HP GX390 13HP
	KIT DE RESORTES	HON-KIRE160 HON-KIRE390	GX160 5.5HP GX390 13HP
	KIT RESORTES (3)	HON-KIR3160	GX160 5.5HP
	VALVULA ADM/ESCAPE	HON-VADM25 HON-VAD160 HON-VAD240 HON-VAD390	GX25-GX35 1.3HP GX160 5.5HP GX240 8HP GX390 13HP
	RETEN DE VALVULA	HON-RETV160	GX160 5.5HP
	RETEN DE VALVULA	HON-RETV390	GX390 13HP
	GUIA DE VALVULAS	HON-GUVA160 HON-GUVA240	GX160 5.5HP GX240 8.0HP



REFACCIONES PARA  
EQUIPO LIGERO

# MOTORES 2017

**HONDA**  
The Power of Dreams

IMAGEN	DESCRIPCIÓN	CÓDIGO	TIPO DE MOTOR
	GUIA DE VALVULAS	HON-GUVA390	GX390 13HP
	SEGURO DE VALVULAS	HON-SEVA160 HON-SEVA390	GX160 5.5HP GX390 13HP
	ALZA VALVULAS	HON-ALVA390	GX390 13HP
	BALERO	HON-BALE160	GX160 5.5HP GX390 13HP
	CAJA DE CONTROL	HON-CACO160 HON-CACO240 HON-CACO390	GX160 5.5 HP GX240 8.0 HP GX390 13 HP
	MARCHA	HON-MARX160 HON-MARX240 HON-MARX390	GX160 5.5 HP GX240 8HP GX390 13HP
	MARCHA	HON-MARX620	GX620 20HP
	PALANCA ACELERADOR	HON-PAAC160 HON-PAAC240 HON-PAAC390	GX160 5.5HP GX240 8HP GX390 13HP
	PALANCA ACELERADOR GOBERNADOR	HON-PAAG390	GX390 GX240
	PLACA DE CONTROL DE ACELERADOR.	HON-PLCA160	GX160 5.5HP



REFACCIONES PARA  
EQUIPO LIGERO

# MOTORES 2017

**HONDA**  
The Power of Dreams

IMAGEN	DESCRIPCIÓN	CÓDIGO	TIPO DE MOTOR
	STOP PARO HONDA	HON-STOP160	GX160 5.5HP
	BATERIAS	HON-BATE240 HON-BATE390	GX240 8HP GX390 13HP
	VENTILADOR DE ENFRIAMIENTO	HON-VETE160 HON-VETE240 HON-VETE390 HON-VETE620	GX160 5.5HP GX240 8HP GX390 13HP GX620 20HP
	CUBIERTA DE MOTOR	HON-CUMO160 HON-CUMO240 HON-CUMO390	GX160 5.5HP GX240 8HP GX390 13HP
	ROLLO DE MANGUERA COMBUSTIBLE (20 MTS)	HON-ROMC20M	GENERADOR Y MOTOR EC2500,EC6500 GX160,240,390
	ARBOL DE LEVAS	HON-ARLE160 HON-ARLE240 HON-ARLE390	GX160 5.5 HP GX240 8 HP GX390 13HP
	CIGÜEÑAL FLECHA Q1 CIGÜEÑAL FLECHA Q1 CIGÜEÑAL FLECHA Q1 CIGÜEÑAL FLECHA R1 CIGÜEÑAL FLECHA R1	HON-CIFLE160 HON-CIFLE240 HON-CIFLE390 HON-R1GX160 HON-R1GX390	GX160 GX240 GX390 GX160 (ROSCADO) GX390 (ROSCADO)





# BOMBAS 2017

**HONDA**

The Power of Dreams

REFACCIONES PARA  
EQUIPO LIGERO

IMAGEN	DESCRIPCIÓN	CÓDIGO	TIPO DE MOTOR
	IMPULSOR 2" POWER MAX	HOB-IMPWP50	WP50
	IMPULSOR LUCCA 2"	HOB-IMPLU50	WP50
	CONTRAIMPULSOR 2" LUCCA TOOLS	HOB-CIPLU50 HOB-CIPLU80 HOB-CIPL100	WP50 2PULG WP80 3 PULG WP100 4 PULG
	IMPULSOR 3" POWER MAX	HOB-IMPPA80	WP80
	IMPULSOR KOSHIN 3"	HOB-IMP80	WP80
	CODO DE DESCARGA 2"	HOB-CODEP50 HOB-CODEP80 HOB-CODE100	WP50 WP80 WP100
	EMPAQUE CONEXIÓN MANGUERA	HOB-EMCM50 HOB-EMCM80	WP50 2" WP80 3"
	BRIDA SUCCIÓN	HOB-COENP50	WP50 2"
	BRIDA SUCCIÓN	HOB-COENP80	WP80 3"
	CONECTOR ENTRADA	HOB-COEN100	WP100 4"
	REDUCTOR MANGUERA DE 3" A 2"	HOB-REMA3-2	3 A 2 PULG



# BOMBAS 2017

# HONDA

The Power of Dreams

REFACCIONES PARA  
EQUIPO LIGERO

IMAGEN	DESCRIPCIÓN	CÓDIGO	TIPO DE MOTOR
	CONECTOR MANGUERA (PLASTICO)	HOB- COMAP10	WPX10 1"
	CONECTOR MANGUERA	HOB-COMAP25 HOB-COMAP50 HOB-COMAP80 HOB-COMA100	WP25 1" WP50 2" VP80 3" WP100 4"
	VÁSTAGO MANGUERA	HOB-VASMA50 HOB-VASMA80	WP50 WP80
	RING PARA TAPON CIERRE	HOB-RINOP50 HOB-RINOP80	WP50 WP80
	TAPON CIERRE CFINA TAPON CIERRE C-STD WL, WB HONDA	HOB-TACIP50 HOB-TACIP80 HOB-TAHWL20	WP50 WP80 WP50/80
	SELLO MECANICO 1X1 SELLO MECANICO 3/4 SELLO MECANICO 4X4	HOB-SMWP10 HOB-SMWP50 HOB-SEWP100	SALIDA 1X1 WP50/WP80 2"Y 3" WP100 4" DIAM. 1"
	SELLO MECANICO	HOB-SEMEC18 HOB-SEMEC20	18mm WP50 20mm WP80
	COLADERA	HOB-COLAD50 HOB-COLAD80 HOB-COLA100	WP50 2" WP80 3" WP100 4"
	VALVULA DE AGUA PARA BOMBA.	HOB-VAB1-5P HOB-VABOA2P HOB-VABOA3P HOB-VABOA4P	1.5 PULG 2 PULG 3 PULG 4 PULG



REFACCIONES PARA  
EQUIPO LIGERO

# GENERADORES

**HONDA**  
The Power of Dreams

IMAGEN	DESCRIPCION	CÓDIGO	TIPO DE MOTOR
	LLAVE DE PASO DE GASOLINA	HOG-LLA1000 HOG-LLA2500 HOG-LLA6500	EC1000W GEN. EC2500 GEN. EC6500 GEN.
	AVR GEN.2500	HOG-AVR2500	EC2500
	AVR GEN. 6500	HOG-AVR6500	6500W
	CONJUNTO FILTRO AIRE	HOG-CFA2500	EC2500 GEN.
	CONJUNTO FILTRO AIRE	HOG-CFA6500	EC6500 GEN.
	TANQUE DE GASOLINA	HOG-TGA2500 HOG-TGA6500	EC2500 EC6500
	TAPÓN DE GASOLINA	HOG-TAGEC25	EC2500 EC6500
	ELEMENTO FILTRO ESPONJA GENERADOR	HOG-ESG2500 HOG-ESG6500	EC2500 EC6500
	VOLTIMETRO	HOG-VOL2500 HOG-VOL6500 HOG-VOL950W	EC2500 GEN EC6500 GEN 950 W
	STOP PARO 2500W	HOG-STP2500	EC2500 GEN.
	STOP PARO EC2500 TIPO B	HOG-ST2500B	EC2500 GEN.



REFACCIONES PARA  
EQUIPO LIGERO

# GENERADORES

**HONDA**  
The Power of Dreams

IMAGEN	DESCRIPCION	CÓDIGO	TIPO DE MOTOR
	ENCHUFE	HOG-ENC220V	30AMP 220V
	BREAK	HOG-BREAK1P	1 POLO
	BREAK	HOG-BREAK20	2 POLO
	STOP PARO CON LLAVES	HOG-LLA2500 HOG-LLA6500	EC2500 EC6500
	PORTACARBONES	HOG-POC2500 HOG-POC6500	EC2500 GEN EC6500 GEN
	AMORTIGUADOR	HOG-AMO2500 HOG-AMO6500	EC 2500 EC6500
	ESTATOR Y ROTOR	HOG-ERO2500 HOG-ERO6500	EC2500 EC6500
	ESTATOR	HOG-EST2500 HOG-EST6500	EC2500 EC6500
	ROTOR	HOG-ROT2500 HOG-ROT6500	EC2500 EC6500
	CUBIERTA DE ESTATOR	HOG-CUE2500 HOG-CUE6500	EC2500 EC6500
	BASE DE ESTATOR	HOG-BA2500	EC2500



REFACCIONES PARA  
EQUIPO LIGERO

# GENERADORES

**HONDA**  
The Power of Dreams

IMAGEN	DESCRIPCION	CÓDIGO	TIPO DE MOTOR
	BASE DE ESTATOR	HOG-BA6500	EC6500
	VENTILADOR PARA GENERADOR	HOG-VEG2500	EC2500
	RETRACTIL	HOG-RETR950	ET950 GENERADOR 1000W 2T
	AMORTIGUADORES	HOG-AMOR950	ET950 GENERADOR 1000W 2T
	MEDIDOR DE VOLTAJE	HOG-MEVO950	ET950 GENERADOR 1000W 2T
	MAGNETO	HOG-MAGN950	ET950 GENERADOR 1000W 2T
	LLAVE DE PASO	HOG-LLA1000	ET950 GENERADOR 1000W 2T
	CARBURADOR	HOG-CARB950	ET950 GENERADOR 1000W 2T
	CDI	HOG-CDI-950	ET950 GENERADOR 1000W 2T
	VENTILADOR	HOG-VENT950	ET950 GENERADOR 1000W 2T

IMAGEN	DESCRIPCIÓN	CÓDIGO	TIPO DE MOTOR
	CARBURADOR	ROB-CAREY20 ROB-CAREY28	ROBINEY205.0HP EY28 8.0HP
	CONJUNTO MOFLE	ROB-CMOEY20	ROBIN EY20
	LLAVE DE PASO GASOLINA	ROB-LLAGA20	ROBIN EY20
	ELEMENTO FILTRO AIRE ESPONJA	ROB-ELEEFY20	ROBIN EY20
	ELEMENTO FILTRO AIRE	ROB-ELEGY20	ROBIN EY20
	JALADERA RETRACTIL	ROB-JAREY20	ROBIN EY20
	KIT DE REPARACION DE CARBURADOR	ROB-KICEY20	ROBIN EY20





REFACCIONES PARA  
EQUIPO LIGERO

# REFACCIONES

## EH-12



IMAGEN	DESCRIPCIÓN	CÓDIGO	TIPO DE MOTOR
	RETRACTIL METAL RETRACTIL PLASTICO	ROB-RETPL12 ROB-RETME12	EH12 EH12
	TOLVA CUBIERTA	ROB-TOLV12	EH12
	ELEMENTO FILTRO	ROB-ELEFI12	EH12
	ELEMENTO FILTRO	ROB-ELEF120	GX120-160 BAILARINA
	CONJUNTO FILTRO	ROB-CONFI12	EH12
	TAPA FILTRO EH12	ROB-TAFEH12	EH12
	CARBURADOR	ROB-CAREH12	EH12
	CARBURADOR	ROB-CAREC10	EC10
	CARBURADOR	ROB-CAREX17	EX17 ROBIN 5.5HP
	CARBURADOR	ROB-CAREX27	EX27ROBIN9HP



REFACCIONES PARA  
EQUIPO LIGERO

# REFACCIONES

## EH-12



IMAGEN	DESCRIPCIÓN	CÓDIGO	TIPO DE MOTOR
	MOFLE	ROB-MOFLE12	EH12
	VALVULA AD/ES	ROB-VA-EH12	EH12
	PISTON STD	ROB-PI12STD ROB-PI12-25 ROB-PI12-50	EH12 STD EH12.25 EH12.50
	ANILLO	ROB-ANSTD12 ROB-AN12-25 ROB-AN12-50	EH12 STD EH12.25 EH12.50
	STOP PARO ROBIN EH12 (ORIGINAL)	ROB-STPOH12	ROBIN EH12 APISONADOR
	STOP PARO ROBIN EH12 (ECONÓMICO)	ROB-STOEH12	ROBIN EH12 APISONADOR
	BIELA STD	ROB-BISTD12	EH12
	FILTRO DE GASOLINA (PIEDRA)	ROB-FILGACO	COMPACTADORAS
	FILTRO DE GASOLINA	ROB-FGAMIKA	MIKASA
	BOBINA	ROB-BOBEH12	EH12
	ENGRANE GOBERNADOR	ROB-ENGO-12	EH12



REFACCIONES PARA  
EQUIPO LIGERO

# REFACCIONES

## EH-12



IMAGEN	DESCRIPCIÓN	CÓDIGO	TIPO DE MOTOR
	KIT DE JUNTAS	ROB-KITJU12	EH12
	CIGÜEÑAL	ROB-CUÑEH12	EH12 /MPOWER
	RETEN TAPA	ROB-RETA-12	EH12
	FUELLE PARA BAILARINA NARANJA	ROB-FMIBANA	MTF74 TIPO MIKASA 16cm
	FUELLE PARA BAILARINA ECONOMICO	ROB-FMIBAEC	TIPO MIKASA 16cm
	FUELLE ALEMAN AMARILLO	ROB-FUALEAM	BSF TIPO MIKASA 16cm
	FUELLE 3 LINEAS	ROB-FUANT3L	TIPO ANTARIX 17cm
	RESORTE EH12 ACELERADOR COCOL	ROB-RECOCOL	TIPO MIKASA
	RESORTE RETORNO EH12	ROB-RERETOR	TIPO MIKASA
	RESORTE PARA CLUTCH	ROB-RESCLMI	TIPO MIKASA
	CLUTCH EH12 80mm	ROB-CLUEH12	TIPO MIKASA



REFACCIONES PARA  
EQUIPO LIGERO

# REFACCIONES

## EH-12



IMAGEN	DESCRIPCIÓN	CÓDIGO	TIPO DE MOTOR
	CLUTCH	ROB-CLUB100	GX100 PARA BAILARINA
	CLUTCH GX160 PARA BAILARINA	ROB-CLUB160	HONDA GX160 ANTARIX
	CLUTCH GX120-16078MM	ROB-C120160	HONDA 6X120160
	CAMPANA CLUTCH	ROB-CAMPACL	TIPO MIKASA MPOWER
	RETEN PARA CAMPANA	ROB-RETCAMK	TIPO MIKASA
	ENGRANE CAMPANA	ROB-ENGCAMP	TIPO MIKASA
	CONJUNTO RESORTES	ROB-CONRES1	TIPO MIKASA
	AMORTIGUADOR	ROB-AMORMIK	TIPO MIKASA
	ZAPATA	ROB-ZAPAMIK ROB-ZAPABEC	TIPO MIKASA TIPO B ECONOMICA
	KIT TORNILLOS CENTRO ZAPATA (4)	ROB-ZAPATOK	PARA ZAPATA



REFACCIONES PARA  
EQUIPO LIGERO

# REFACCIONES

## EH-12



IMAGEN	DESCRIPCIÓN	CÓDIGO	TIPO DE MOTOR
	TORNILLOS CENTRO	ROB-ZAPATOR	PARA ZAPATA
	CUCHILLA PARA ALLANADORA (JGODE 4)	ROB-CUALL36 ROB-CUALL46	36" TIPO MIKASA 46" TIPO MIKASA
	TANQUE DE GASOLINA	ROB-TAQGAMI	TIPO MIKASA
	TANQUE DE GAOLINA ECONOMICO	ROB-TAQGAGE	GENERICO
	TAPON PARA GASOLINA	ROB-TAGAMPO	TIPO MPOWER
	LLAVE DE PASO	ROB-LLAPAMI	TIPO MIKASA
	PALANCA ACELERADOR	ROB-PAACEMI	TIPO MIKASA
	DUCTO DE AIRE DOBLE FILTRO	ROB-DUAI2FI	TIPO MIKASA
	BLOCK CABEZA TAPA	ROB-BLOCATA	TIPO MIKASA-MPOWER

IMAGEN	DESCRIPCIÓN	CÓDIGO	TIPO DE MOTOR
	TAPA CABEZA MIKASA	ROB-TACAMIK	TIPO MIKASA-M POWER
	BIELA DE TRANSMISION PARA COMPACTADORA	ROB-BIETRAC	TIPO MIKASA-M POWER
	CILINDRO HEMBRA MACHO CILINDRO HEMBRA CILINDRO MACHO	ROB-CILHEMA ROB-CILHEMB ROB-CILMACH	TIPO MIKASA-M POWER TIPO MIKASA-M POWER TIPO MIKASA-M POWER
	BASE CILINDRO BAILARINA	ROB-BACILBA	TIPO MIKASA-M POWER BAILARINA
	BASE SOPORTE ZAPATA BAILARINA	ROB-BASOPBA	TIPO MIKASA-M POWER BAILARINA
	CHICOTE VIBRADOR TIPO MUELA	ROB-CVI6CIP ROB-CHVI6EC ROB-CHVI4EC	6mts. TIPO CIPSA 6mts. ECONOMICO 4mts. ECONOMICO
	CHICOTE EJE	ROB-CHEJE6M	6mts.
	ACOPLE CON MUELA PARA VIBRADOR	ROB-ACMUVIB	TIPO MIKASA





REFACCIONES PARA  
EQUIPO LIGERO

## REFACCIONES

### EH-12



IMAGEN	DESCRIPCIÓN	CÓDIGO	TIPO DE MOTOR
	BALERO 2200 PARA CHICOTE 4-6mts.	ROB-BACH4-6	TIPO MIKASA
	RETEN	ROB-RET2200	MODELO 2200 CHICOTE
	ACOPLE MANGUERA CABEZAL PARA CHICOTE	ROB-ACOHIE	CHICOTE TIPO ECONOMICO
	ADAPTADOR EJE PUNTA PARA CHICOTE	ROB-ADACHIE	CHICOTE TIPO ECONOMICO
	PUNTA HEXAGONAL EJE PARA CHICOTE	ROB-PUHXCEC	CHICOTE TIPO ECONOMICO
	EJE PARA VIBRADOR CABEZAL PÉNDULO	ROB-EJEVICA	TIPO ECONOMICO

IMAGEN	DESCRIPCIÓN	CÓDIGO	TIPO DE MOTOR
	ZAPATA 280x330mm BS600 2 TIEMPOS	WAC-ZAPA280	WACKER BS600
	FUELLE VERDE FUELLE AMARILLO FUELLE VERDE 14 CM	WAC-FUVER17 WAC-FUAMA17 WAC-FUVER14	WACKER 17cm*26cm
	FUELLE GRIS 17-26	WAC-FUGRI17	WACKER
	ELEMENTO FILTRO H82mm	WAC-EFIL600	BS600 WACKER
	ELEMENTO FILTRO H55mm	WAC-EFIL60-2	BS60-2 WACKER
	CARBURADOR	WAC-CARBWAC	WACKER BS600
	CLUTCH	WAC-CLUTCHW	WACKER
	BOBINA VM80	WAC-BOVM80W	WACKER
	CONJUNTO CILINDRO WACKER.	WAC-COCWM80	WACKER WM80
	ANILLO Y PISTON WACKER.	WAC-ANYPW80	WACKER WM80



REFACCIONES PARA  
EQUIPO LIGERO

# REFACCIONES












IMAGEN	DESCRIPCIÓN	CÓDIGO	TIPO DE MOTOR
	DUCTO DE AIRE	WAC-DUCWM80	WACKER BS600
	BASE DE MINIFOLD	WAC-BACWM80	WACKER BS600
	RETRACTIL VM80	WAC-RETVM80	WACKER WM80



REFACCIONES PARA  
EQUIPO LIGERO

# REFACCIONES



IMAGEN	DESCRIPCIÓN	CÓDIGO	TIPO DE MOTOR
	RETRACTIL	DIE-RET10HP	186F 10HP
	ELEMENTO FILTRO AIRE	DIE-ELFIA4 DIE-ELFIA6	170F 4HP 178F 6HP
	ELEMENTO FILTRO AIRE	DIE-ELFIA10	186F 10HP
	FILTRO DIESEL	DIE-FILTRO4 DIE-FILTRO6	170F 4HP 178F 6HP
	FILTRO DIESEL	DIE-FILTR10	186F 10HP
	FILTRO PARA DIESEL	DIE-FC186FG	186FG
	CONJUNTO MOFLE	DIE-COMO6HP DIE-COMO10H	178F 6HP 186F 10HP
	CONJUNTO PISTON STD INCLUYE ANILLOS Y SEGUROS	DIE-COPI4HP DIE-COPI6HP DIE-COPI10H	170F 4HP 178F 6HP 186F 10HP
	ANILLOS STD	DIE-ANI186F	170 F 4HP 178 6HP 186 10HP



REFACCIONES PARA  
EQUIPO LIGERO

# REFACCIONES












IMAGEN	DESCRIPCIÓN	CÓDIGO	TIPO DE MOTOR
	LLAVE DE PASO MOTOR	DIE-LLAMO4H DIE-LLAMO6H DIE-LLAMO10	170F 4HP 178F 6HP 186F 10HP
	JUEGO DE METALES STD	DIE-JME178F DIE-JME186F	178F 186F
	JUEGO DE METALES .25	DIE-JME25-4 DIE-JME25-6 DIE-JM25-10	170F 4HP 178F 6HP 186F 10HP
	EMPAQUE RECTANGULAR	DIE-EMRE10H	186F 10HP
	JUNTA DE MOTOR DIESEL	DIE-JUMO4HP DIE-JUMO6HP DIE-JUM10HP	170F 4HP 178F 6HP 186F 10HP
	JUEGO DE JUNTAS	DIE-JUJU4HP DIE-JUJU6HP DIE-JUJU10H	170F 4HP 178F 6HP 186F 10HP
	EMPAQUE CABEZA DE CILINDRO	DIE-EMCACI4 DIE-EMCACI6 DIE-EMCAC10	170F 4HP 178F 6HP 186F 10HP
	TANQUE GASOLINA	DIE-TAGAS10	186F 10HP
	TAPON DE ACEITE	DIE-TAACE4H	170F 4HP
	TAPON DE ACEITE	DIE-TAACE6H DIE-TAACE10	178F 6HP 186F 10HP



REFACCIONES PARA  
EQUIPO LIGERO

# REFACCIONES






IMAGEN	DESCRIPCIÓN	CÓDIGO	TIPO DE MOTOR
	INYECTOR DIESEL	DIE-INYE4HP DIE-INYE6HP DIE-INYE10H	170F 4HP 178F 6HP 186F 10HP
	AGUJA TUBO INYECTOR	DIE-ATUIN4H DIE-ATUIN6H DIE-ATUIN10	170F 4HP 178F 6HP 186F 10HP
	INYECTOR BOMBA	DIE-INYBO4H DIE-INYBO6H DIE-INYBO10	170F 4HP 178F 6HP 186F 10HP
	INYECTOR BOMBA PARA GENERADOR Y MOTOR	DIE-INBO-FA	186FA
	LLAVE DE PASO GEN	DIE-LLAGE10	186F 10HP
	PUNTA DE INYECTOR CORTO	DIE-PUIN170 DIE-PUIN186	170F 186FA
	BLOCK	DIE-BLO176F DIE-BLO186F DIE-BL186FG	178F 186F 186FG
	RETEN ACEITE	DIE-BIE186F	186F 10 HP DIESEL
	BIELA STD	DIE-BIE186F	186F



REFACCIONES PARA  
EQUIPO LIGERO

# REFACCIONES



IMAGEN	DESCRIPCIÓN	CÓDIGO	TIPO DE MOTOR
	BALERO	DIE-BALE186	186 F
	TORNILLO BALANCÍN	DIE-TORBAL1	170-186 F
	RETÉN DE ACEITE	DIE-RTA0186	186F-10HP





REFACCIONES PARA  
EQUIPO LIGERO

# REFACCIONES



IMAGEN	DESCRIPCIÓN	CÓDIGO	TIPO DE MOTOR
	FILTRO DE AIRE PARA MOTOSIERRA	STI-FIMO170 STI-FIMO180	MS 170/180
	FILTRO DE AIRE PARA MOTOSIERRA	STI-FIMO230 STI-FIMO250	MS 230/250
	CLUTCH PARA MOTOSIERRA	STI-CLMS170 STI-CLMS180 STI-CLMS230 STI-CLMS250	MS 170/180/230/250
	CLUTCH PARA MOTOSIERRA	STI-CLMS240 STI-CLMS290 STI-CLMS310	310/240/290
	CLUTCH PARA DESBROZADORA	STI-CLDES70	70
	CLUTH	STI-CLMS380 STI-CLMS381	MS380/381
	BOBINA PARA MOTOSIERRA	STI-BOMS170 STI-BOMS180	MS 170/180
	BOBINA DESBROZADORA	STI-BOBDESB	FS38-FS55
	BOBINA PARA MOTOSIERRA	STI-BOMS240 STI-BOMS260	MS 240/260
	MOFLE PARA MOTOSIERRA	STI-MOMS380 STI-MOMS381	MS 380/381



REFACCIONES PARA  
EQUIPO LIGERO

# REFACCIONES



IMAGEN	DESCRIPCIÓN	CÓDIGO	TIPO DE MOTOR
	PULLEY PARA MOTOSIERRA	STI-PUMS380 STI-PUMS381	MS 380/381
	FILTRO DE AIRE PARA DESBROZADORA	STI-FIDS120 STI-FIDS220 STI-FIFS450	FS 120/220/450
	BALERO STIHL 18	STI-BA18-70	70
	BALERO STIHL 18.5	STI-B185-70	70
	BALERO STIHL 19	STI-BA19-70	70
	RETEN DE ACEITE 17*39.5	STI-REAC5MM	5mm.
	BARRA DE CADENA	STI-BACA18P STI-BACA20P STI-BACA25P STI-BACA30P	18 PULGADAS 20 PULGADAS 25 PULGADAS 30 PULGADAS
	KIT DE DIAFRAGMA STIHL	STI-KIDIA17 STI-KIDIA21 STI-KIDIA25 STI-KIDIA26 STI-KIDIA29	017-021-025-026-029
	KIT DE DIAFRAGMA STIHL	STI-KIDI290 STI-KIDI310 STI-KIDI390 STI-KIDI440 STI-KIDI460	290-310-390-440-460
	KIT DE DIAFRAGMA STIHL	STI-KIDI180	180

IMAGEN	DESCRIPCIÓN	CÓDIGO	TIPO DE MOTOR
	KIT DE DIAFRAGMA STIHL	STI-KIDI380 STI-KIDI381	380-381
	CARBURADOR	STI-CARBU38 STI-CARBU55 STI-CARB85	38/55/85
	CARBURADOR	STI-CARB170 STI-CARB180	MS170 MS180
	CARBURADOR	STI-CARB220	FS 220
	CARBURADOR (ZAMA) MOTOSIERRA.	STI-CAZA210 STI-CAZA230 STI-CAZA250	MS 210/230/250
	CARBURADOR (WALBRO) MOTOSIERRA	STI-CAWA210 STI-CAWA230 STI-CAWA250	MS 210/230/250
	CARBURADOR STIHL	STI-CARMS28	MS28
	CARBURADOR MOTOSIERRA	STI-CAMS290	MS290
	CARBURADOR MOTOSIERRA MS360	STI-CAMS360	MS360
	CARBURADOR MOTOSIERRA MS361	STI-CAMS361	MS361
	CARBURADOR (TILLOSTON) MOTOSIERRA	STI-CAMS380 STI-CAMS381	MS 380/381

IMAGEN	DESCRIPCIÓN	CÓDIGO	TIPO DE MOTOR
	CABEZAL 25-2	STI-CAB25-2	STIHL
	OJILLO CABEZAL	STI-OJICABE	STIHL
	ANILLO Y PISTON DESBROZADORA	STI-APID160 STI-APID220 STI-APID280 STI-APID450 STI-APID180 STI-APID210 STI-APID250 STI-APID290 STI-APID361 STI-APID381 STI-APID380 STI-APID390	ST-FS160 35mm ST-FS220 38mm ST-FS280 40mm ST-FS450 42mm ST-MS180 38mm ST-MS210 40mm ST-MS250 42.5mm ST-MS290 46mm ST-MS361 47mm ST-MS381 52mm STH380 52mm ST-MS390 49mm
	ANILLO PISTON	STI-ANPI380	STH-380
	CILINDRO COMPLETO	STI-CICO380	STH-380
	MANGUERAS ACCESORIOS MS180	STI-MAMS180	MS170- 180 018
	FILTRO COMBUSTIBLE PARA DESBROZADORA	STI-FCOD5-2	STIHL 5.2mm
	FILTRO COMBUSTIBLE PARA MOTOSIERRA	STI-FCMS6-5	STIHL 6.5mm



REFACCIONES PARA  
EQUIPO LIGERO

# REFACCIONES



IMAGEN	DESCRIPCIÓN	CÓDIGO	TIPO DE MOTOR
	RETRACTIL PARA DESBROZADORA 3T	MIT-REDE328	BG328 KINRO HIUNDAY/ MITSUBISHI
	RETRACTIL	MIT-REDE260	CG260 KINRO HIUNDAY/ MITSUBISHI
	RETRACTIL TU26 (26CC) NUEVO MODELO	MIT-REDNMOD	RETRACTIL TU26 (26CC) HIUNDAY, KINRO MITSUBISHI
	RETRACTIL PARA DESBROZADORA 4E	MIT-REDE43	43CC HIUNDAY MITSUBISHI - KINRO
	PULLEY RETRACTIL PARA DESBROZADORA 4T	MIT-PURED33	TL33 HIUNDAY MITSUBISHI - KINRO
	RESORTE RETRACTIL TD40 DESBROZADORA	MIT-RRETD40 MIT-RRET328	TD40 BG328
	RIEL RETRACTIL 4T	MIT-RIREL33 MIT-RIRE328	TL33 BG328 HIUNDAY MITSUBISHI - KINRO
	TRINQUETES PARA DESBROZADORA	MIT-TQDE328	BG328 HIUNDAY MITSUBISHI - KINRO
	CAMPANA 52CC	MIT-CAM52CC	52CC HIUNDAY MITSUBISHI - KINRO
	CLUTCH DESBROZADORA FUMIGADORA	MIT-CDFGX25	GX25-26CC HIUNDAY MITSUBISHI - KINRO HONDA



REFACCIONES PARA  
EQUIPO LIGERO

# REFACCIONES



IMAGEN	DESCRIPCIÓN	CÓDIGO	TIPO DE MOTOR
	CLUTCH DESBROZADORA	MIT-CDFGX35	GX35-52CC HONDA MITSUBISHI - KINRO
	LLAVE 13-19mm LLAVE 17-19mm	MIT-LLA13-19 MIT-LLA17-19	13-19 17-19
	STOP PARO DESBROZADORA	MIT-STPA328	BG328
	BALERO DESB	MIT-BADEBIG	BIG
	BALERO DESB	MIT-BASMALL	SMALL
	BUJIA DESBROZADORA	MIT-BUDES70	70
	CARBURADOR FUMIGADORA DE POLVOS	MIT-CAFU238	BG328
	CARBURADOR FUMIGADORA ECHO	MIT-FUMECHO	40-5
	CARBURADOR DESB- FUM	MIT-CADES26	26-30CC
	CARBURADOR DESB- FUM	MIT-CADES52	52CC



REFACCIONES PARA EQUIPO LIGERO

# REFACCIONES



IMAGEN	DESCRIPCIÓN	CÓDIGO	TIPO DE MOTOR
	CARBURADOR HOMELITE- TRUPPER	MIT-CADH026	HOMELITE 26CC
	CARBURADOR HOMELITE-TRUPPER	MIT-CADH030	HOMELITE 30CC
	CRAFTSMAN	MIT-CDEFS55	DESBROZADORA CRAFTSMAN
	CARBURADOR	MIT-CARFS55	FS55 DESBROZADORA STHIL, FS38,55,85
	CARBURADOR	MIT-CDEF220	FS220 DESBROZADORA STHIL
	DESARMADOR PARA CARBURADOR (KIT 1 PZS)	MIT-KIDES1P	TRUPPER-CRAFFSMAN EFCO HUSQVARNA
	KIT 3 DESARMADORES HOMELITE TRUPER EFCO	MIT-KIDES3P	EFCO- CRAFTSMAN
	KIT 6 DESARMADORES	MIT-KIDES6P	EFCO- CRAFTSMAN
	KIT DIAFRAGMA HOMELITE-TRUPPER	MIT-KIDIHOT	HOMELITE-TRUPPER
	DIAFRAGMA	MIT-DIX2526	GX25 GX35 52CC-26CC KINRO- HONDA-HIUNDAY





REFACCIONES PARA  
EQUIPO LIGERO

# REFACCIONES



IMAGEN	DESCRIPCIÓN	CÓDIGO	TIPO DE MOTOR
	DIFRAGMA	MIT-DIHOM30	HOMELITE 26CC-30CC TRUPPER
	CEBADOR	MIT-CEBA15M MIT-CEBA18M	15MM GX25-GX35 18MM TRUPPER HOMELITE
	CEBADOR	MIT-CEBWALB	WALBRO
	CEBADOR	MIT-CEBPOUL	POULAN-STIHL
	MANGUERA CON FITLRO Y SELLO	MIT-MAFISEU	UNIVERSAL
	MANGUERA COMBUSTIBLE	MIT-MACO2-0	2.0 MM 10 MTS
	MANGUERA COMBUSTIBLE	MIT-MACO2-4	2.4 MM 10 MTS
	ACELERADOR DESB TAKANA 19	MIT-ACDS-19 MIT-ACDS-28	BG328 19 BG328 28
	LLAVE DE PASO DESBR.	MIT-LLAD328	BG328
	CABEZAL ST275-155	MIT-CAB-HOM	RYOBI /HOMELITE



REFACCIONES PARA  
EQUIPO LIGERO

# REFACCIONES



IMAGEN	DESCRIPCIÓN	CÓDIGO	TIPO DE MOTOR
	CABEZAL UNIVERSAL 10*1.25mm (NEGRO)	MIT-CABUNNE	HONDA KINRO/ HIUNDAY
	CABEZAL STIHL 25-2 (NARANJA)	MIT-CABNAST	AUTO CUT UNIVERSAL
	CABEZAL MINI	MIT-CAMI-10	10*1.25mm UNIVERSAL
	CABEZAL EFCO	MIT-CAEF-8M	8*1.25mm EFCO
	HILO DE CORTE PARA DESBROZADORA	MIT-PO24X15	2.4 X 15MTS
	HILO DE CORTE PARA DESBROZADORA	MIT-PO27X70	2.7 X 70MTS
	HILO DE CORTE PARA DESBROZADORA	MIT-P24X200 MIT-265X200 MIT-PO4X200	2.4 X 200 MTS 2.65 X 200 MTS 4 X 200 MTS
	CAJA DE ENGRANES PARA DESBROZADORA	MIT-CAENG7P MIT-CAENG9P MIT-CAENG28	7 PICOS 26MM 9 PICOS 26MM 9 PICOS 28MM
	CAJA DE ENGRANES CUADRADO	MIT-CAENCUT	TRUPPER CUADRADA
	CUCHILLA 3T 1.4*205	MIT-CUCHI8P	8 PULGADAS



REFACCIONES PARA  
EQUIPO LIGERO

# REFACCIONES



IMAGEN	DESCRIPCIÓN	CÓDIGO	TIPO DE MOTOR
	CUCHILLA 3T1.6*255	MIT-CUCH10	10 PULGADAS
	CUCHILLA 3T 10"	MIT-CU3T-10	255x3Tx1.6
	CUCHILLAS DESBR. 305x90x1.6	MIT-CUDS328	YAMAMOTO JAPAN
	CUCHILLA DESBROZADORA NEGRA	MIT-CUDSNEG	70 x 1.6
	SIERRA CIRCULAR DESBR. YAMAMOTO 80 DIENTES	MIT-SICID80	UNIVERSAL
	CONJUNTO PISTON STD	MIT-CPIST33	TL33 MITSUBISHI KINRO HIUNDAY
	ANILLO PISTON STD	MIT-ANPI-33 MIT-ANPI328	TL33 MITSUBISHI BG328 KINRO,HIUNDAY
	CONJUNTO PISTON STD	MIT-CP126CC	126 CC
	BOBINA	MIT-BOBTL33	TL33 MITSUBISHI BS350 - KINRO,HIUNDAY
	BOBINA	MIT-BOBI260	CG260 MITSUBISHI KINRO,HIUNDAY
	BOBINA	MIT-BOBI415	CG415 MITSUBISHI KINRO,HIUNDAY

IMAGEN	DESCRIPCIÓN	CÓDIGO	TIPO DE MOTOR
	CARBURADOR DESBROZADORA	HUS-CARW940	W940
	CARBURADOR HUSQVARNA.	HUS-CARBU51-55	51- 55
	CARBURADOR HUSQVARNA.	HUS-CARBU61	61
	CARBURADOR HUSQVARNA.	HUS-CAR-136	H136/137
	CARBURADOR HUSQVARNA.	HUS-CARB288	288
	CARBURADOR HUSQVARNA.	HUS-CAR-365	H365
	CARBURADOR HUSQVARNA.	HUS-CAR-445	H445
	CARBURADOR HUSQVARNA.	HUS-CAR-450	H450
	KIT DE DIAFRAGMA HUSQVARNA.	HUS-KIDI365	365
	KIT DE DIAFRAGMA HUSQVARNA.	HUS-KIDI137	137

IMAGEN	DESCRIPCIÓN	CÓDIGO	TIPO DE MOTOR
	KIT DE DIAFRAGMA HUSQVARNA.	HUS-KIDI-61	61-268-272-281-288
	FILTRO DE GASOLINA HUSQVARNA.	HUS-FIGA137	HU137
	CONJUNTO CILINDRO HUSQVARNA.	HUS-COCI137	HU137 38mm
	CONJUNTO CILINDRO HUSQVARNA.	HUS-COCI435	HU435 41mm
	CONJUNTO CILINDRO HUSQVARNA.	HUS-COCI365	HU365 48mm
	CONJUNTO CILINDRO HUSQVARNA.	HUS-COCI065	HU061
	ANILLO Y PISTON HUSQVARNA.	HUS-ANPI061 HUS-ANPI137 HUS-ANPI288 HUS-ANPI350 HUS-ANPI365 HUS-ANPI435	HU061 48mm HU137 50mm HU288 50mm HU350 44mm HU365 48mm HU435 41mm
	ANILLO HUSQVARNA	HUS-ANI-365	HU365,061,48 MM
	TAPA DE FRENO	HUS-TAFRE061	HU061



REFACCIONES PARA  
EQUIPO LIGERO

## REFACCIONES



IMAGEN	DESCRIPCIÓN	CÓDIGO	TIPO DE MOTOR
	TAPA DE FRENO	HUS-TAFRE365	HU365
	BOMBA DE ACEITE	HUS-BOAC345	HUSQVARNA 345, 346, 350
	BOBINA ENCENDIDO 361	HUS-BEHUS61	HUSQVARNA
	BOBINA ENCENDIDO 365	HUS-BEHU365	HUSQVARNA
	BOMBA DE ACEITE	HUS-BOAC061	HUSQVARNA 061, 268
	MOFLE	HUS-MOFLE365	365

IMAGEN	DESCRIPCIÓN	CÓDIGO	TIPO DE MOTOR
	ELEMENTO FILTRO VERTICAL	BRI-ELEFIVE	QUANTUM 5.0HP BRIGGS&STRATTON
	ELEMENTO FILTRO 3.5HP CLASICO	BRI-ELEFICL	BRIGGS&STRATTON
	ELEMENTO FILTRO 3.5HP NUEVO MODELO	BRI-ELEFINU	BRIGGS&STRATTON
	FILTRO PARA 5.5HP-6.5HP INTEK PRO	BRI-ELINTEK	BRIGGS&STRATTON
	RETRACTIL QUANTUM	BRI-RETQ5-5	BRIGGS&STRATTON
	RETRACTIL 3.5HP	BRI-RETR3-5	BRIGGS&STRATTON
	RETRACTILCONTOLVA3.5 CLASICO	BRI-RETO3-5	BRIGGS&STRATTON
	TANQUE Y CARBURADOR	BRI-TANCARB	BRIGGS&STRATTON
	CARBURADOR	BRI-CARBRIG	BRIGGS&STRATTON
	DIAFRAGMA 3.5HP	BRI-DIA3-5B	BRIGGS&STRATTON





REFACCIONES PARA  
EQUIPO LIGERO

# REFACCIONES



IMAGEN	DESCRIPCIÓN	CÓDIGO	TIPO DE MOTOR
	CEBADOR 3.5HP	BRI-CEB3-5B	BRIGGS&STRATTON
	CEBADOR 4.5HP	BRI-CEB4-5B	BRIGGS&STRATTON
	CEBADOR 6.5HP	BRI-CEB6-5B	BRIGGS&STRATTON
	CARBURADOR PODADORA	BRI-CARB5A	BRIGGS-CRAFTSMAN 7.25 PODADORA
	CARBURADOR PODADORA	BRI-CARB55M	BRIGGS-CRAFTSMAN 6.5 PODADORA
	CARBURADOR TECUMSEH	TEC-CAHM100	HM100/90/80 PARA GENERADOR
	CARBURADOR TECUMSEH	TEC-CAOH50	OH195/OHH50/55 4.0 HP
	FILTRO TECUMSEH	TEC-FICV100	ECV100
	FILTRO COMBUSTIBLE	BRI-FILPIED	FILTRO PIEDRA BRIGGS PARA MOTOR



REFACCIONES PARA  
EQUIPO LIGERO

# REFACCIONES

FUMIGADORAS  
FUMIGADORAS





IMAGEN	DESCRIPCIÓN	CÓDIGO	TIPO DE MOTOR
	BOMBA DE FUMIGADORA	FUM-BOMF26CC FUM-BOMF52CC	FUMIGADORA 26CC FUMIGADORA 52CC
	BOQUILLAS PARA FUMIGADORA	FUM-BOQCOB2	DOBLE SALIDA D-35 .62l/min
	BOQUILLAS PARA FUMIGADORA COBRE	FUM-BOQCOB3	N3
	BOQUILLAS PARA FUMIGADORA COBRE	FUM-BOQCOB5	N5
	BOQUILLAS PARA FUMIGADORA COBRE	FUM-BOQCOB7	N7
	BOQUILLA PARA FUMIGADORA ALUMINIO	FUM-BOQALU3	N3
	BOQUILLA PARA FUMIGADORA DE ARO	FUM-BOQALU5	N5 ALUMINIO
	BOQUILLA PARA VEGETALES Y HUERTOS	FUM-BOVHU29	TIPO TOBERA 29mm
	BOQUILLA PARA VEGETALES Y HUERTOS	FUM-BOVHU44	TIPO TOBERA 44.2mm



REFACCIONES PARA  
EQUIPO LIGERO

# REFACCIONES

FUMIGADORAS  
FUMIGADORAS

IMAGEN	DESCRIPCIÓN	CÓDIGO	TIPO DE MOTOR
	TAPON PARA TANQUE	FUM-TAPTANQ	FUMIGADORA
	LLAVE DE PASO	FUM-LLAPASO	FUMIGADORA
	MAGUERA	FUM-MANGUER	FUMIGADORA
	PISTOLA FUMIGADORA	FUM-PISTOFU	FUMIGADORA
	LANZA	FUM-LANZAFU	FUMIGADORA
	PUNTA LANZA	FUM-PUNTLAN	FUMIGADORA
	PISTOLA FUMIGADORA	FUM-PISFUMI	FUMIGADORA
	MANGO PARA PISTOLA FUMIGADORA	FUM-PIFUM	FUMIGADORA



REFACCIONES PARA  
EQUIPO LIGERO

# HIDROLAVADORAS 2017



IMAGEN	DESCRIPCIÓN	CÓDIGO	TIPO DE MOTOR
	MANGUERA ALTA PRESION 5 MTS	HID-MAP2900	2900 PSI
	MANGUERA ALTA PRESION 10 MTS 5 MTS	HID-MAP4010 HID-MAP4005	3600-4000 PSI 3600-4000 PSI
	PISTOLA ALTA PRESION BOQUILLAS KIT (3)	HID-PIA3000 HID-PIA4000 HID-BOQKI3	3000 PSI 4000 PSI UNIVERSAL
	HIDROLAVADORA BOMBA VERTICAL	HID-VERTGCV	GCV
	HIDROLAVADORA BOMBA HORIZONTAL	HID-HOR-160	GX160
	HIDROLAVADORA BOMBA HORIZONTAL 3600-4000 PSI	HID-HOR4000	3600 PSI
	RETEN #1	HID-RREREN1	2900 PSI
	CASCO BOMBA #2	HID-CASBOM2	2900 PSI
	BALERO BASE 1 #3	HID-BALBAS3	2900 PSI
	TUBO FLECHA QUÑERO HORIZONTAL #4	HID-TUBFLE4	2900 PSI

IMAGEN	DESCRIPCIÓN	CÓDIGO	TIPO DE MOTOR
	BALERO TAPA #5	HID-BALTAP5	2900 PSI
	PISTON Y RESORTE #8 Y 9	HID-PISRE89	2900 PSI
	TAPA DE CILINDROS #11	HID-TACIL11	2900 PSI
	KIT DE RETENES 3 PZAS #13,16,19	HID-K131619	2900 PSI
	KIT DE PRESION Y COLADERA 2PZAS #20Y #21	HID-KIT2021	2900 PSI
	BASE DE RETENES COBRE 1 PZA #17	HID-BARET17	2900 PSI
	TAPAS CIERRE #23	HID-TAPCI23	2900 PSI
	CONEXIÓN RAPIDA PARA MANGUERA PISTOLA	HID-CORAPIS	2900-3600 PSI
	KIT DE BALEROS Y RETEN #18,19 Y #20	HID-BYR4000	4000 PSI

# CONTÁCTANOS

**Lateral Bernardo Quintana No. 3  
Col. San Pablo C.P. 76130**

**Tel: 442 217 2813  
Cel: 442 339 92 01  
avrefaccionaria@gmail.com**

\*\* Disponibilidad sujeta a existencias.